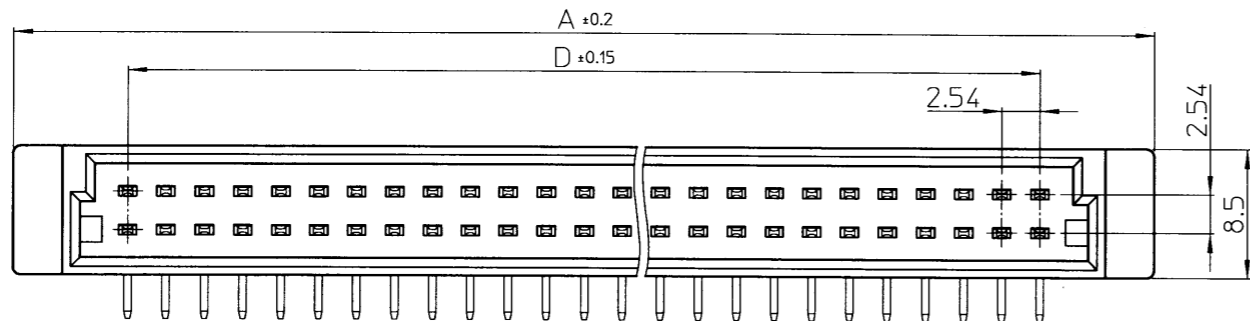


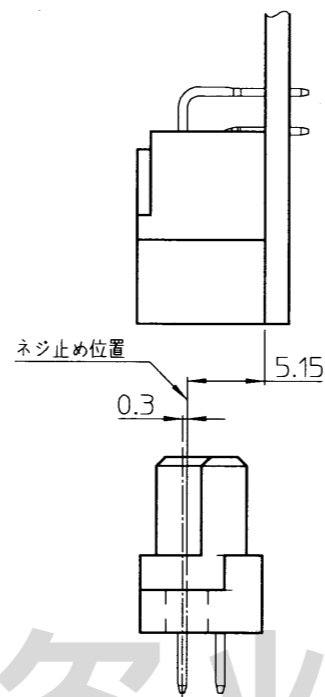
P39693

各異
異図

D	C	B	A	極数
38.1	46.86	48.26	53.26	32
60.96	69.72	71.12	76.12	50
78.74	87.5	88.9	93.9	64

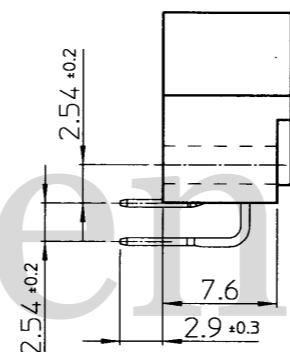


8311-XXX-290X-N



8300-XXX-28XX-N
又は、DIN・IEC規格コネクタの
レセプタクル側

嵌合寸法関係図



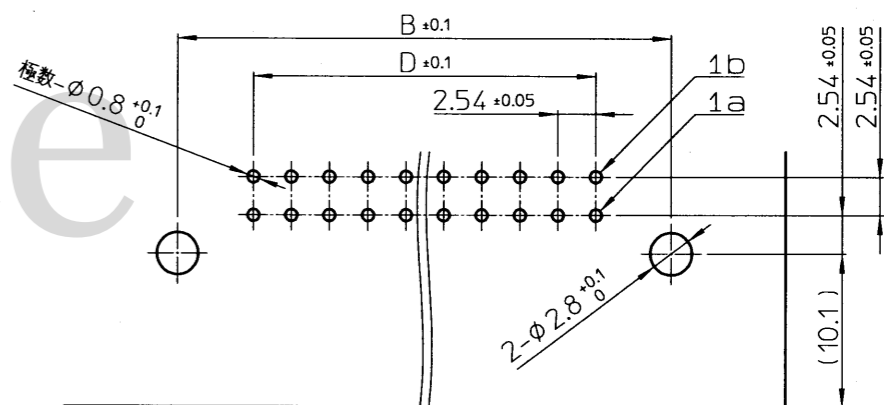
NOTES

1. 指定無き寸法公差 ±0.1
2. コンタクト仕上げ
ニッケルメッキ下地
接触部: 金メッキ仕上げ
テール: 錫銅メッキ仕上げ
3. 品名コード

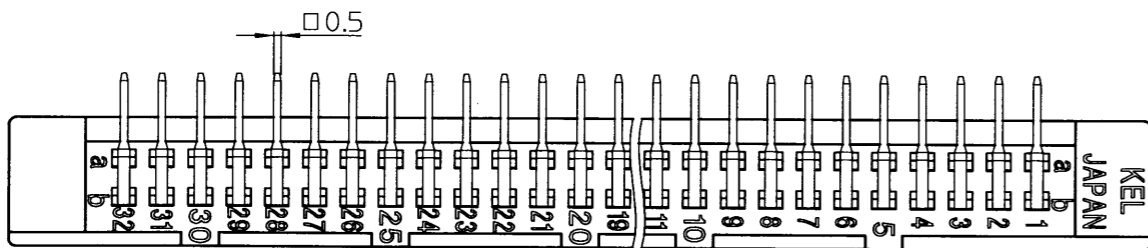
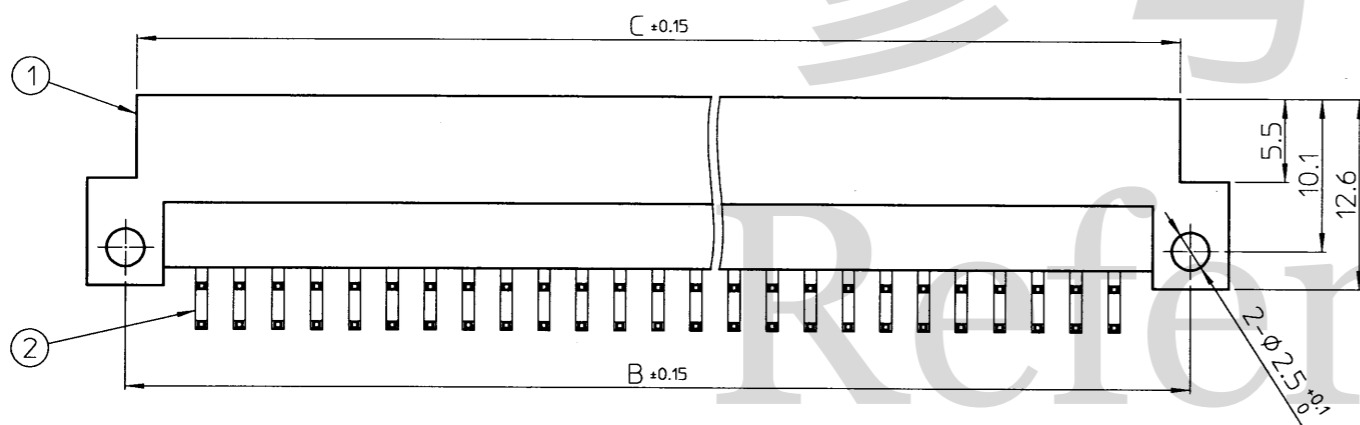
8311-XXX-290 X-N

- 鉛フリー品
- 接触部金メッキ厚
無: 0.2 μm以上
D: 0.76 μm以上
- コンタクト端子形状
290: プラグ(ライトアングル)
- インシュレータ極数
- コネクタシリーズ名
8311: プラグ(水平取付)

4. 基板設計要領



(コネクタ搭載面)



No.	部品名	数量	材質	仕上げ
2	コンタクト	極数	銅合金	SEE NOTE2
1	インシュレータ	1	PBT ガラス繊維入り UL94V-0 黒色	

△ X	.	.							
△ X	.	.							
△ X	.	.							
記号 X 数	年. 月. 日	変更内容			担当	承認			
第三角法	承認 2005年6月30日 島田明	検 2005年6月29日 北村成庫	製 2005年6月29日 前川哲也	尺度 2:1	単位 mm				
材質	8311-XXX-290X-N(2列)			ケル株式会社		版 1			
仕上	製品図			図面番号 P39693					